

Tende a strisce verticali



Tabella sistemi






Comando	Dimensioni	Applicazioni						Profilo			Caratteristiche / opzioni						Opzioni di fissaggio			Superfici di fissaggio			Sistemi		
		Apertura laterale	Apertura centrale	Apertura multipla	Apertura asimmetrica	Applicazioni inclinate	Applicazioni pesanti	Profilo	Dimensioni in mm	Speciale profilo a incasso	Raggio minimo di curvatura (mm)	Varie opzioni motore	Elemento di design	Radio comando	Larghezza strisce	Monocomando	Dispositivo Child Safety	Fissaggio a soffitto	Fissaggio a parete	Fissaggio a incasso	Legno	Cemento		In libera sospensione	
	5 m	●	●	●	●			2601		●	750	●		89 127	●	●	●	●	●	●	●	●	●	●	2810
	6 m	●	●	●	●	●	●	2901		●	500	●		89 127	●		●	●	●	●	●	●	●	●	2900
	6 m	●	●	●	●	●	●	2901		●	500	●	●	89 127	●		●	●	●	●	●	●	●	●	2950






Stack dimensioni Silent Gliss 2900 e 2950

		max													
		80	100	120	140	160	180	200	220	240	260	280	300	320	340
127		25	27	30	33	36	39	42	45	48	51	54	57	60	63
		19	21	22	24	25	27	28	30	31	33	34	36	37	38
89		26	29	33	38	41	45	50	53	57	62	65	69	74	77
		18	20	21	24	26	27	30	32	33	36	38	39	42	44

		max													
		360	380	400	420	440	460	480	500	520	540	560	580	600	
127		66	69	72	75	78	81	84	87	90	93	96	99	101	
		40	41	43	44	46	47	49	50	52	53	55	56	58	
89		81	86	89	93	98	101	105	110	113	117	122	125	129	
		45	48	50	51	54	57	59	60	62	63	66	68	69	

Stack dimensioni Silent Gliss 2810

												
		80	100	120	140	160	180	200	220	240	260	280
127		25	27	30	33	36	39	42	45	48	51	54
		19	21	22	24	25	27	28	30	31	33	34
89		26	29	33	38	41	45	50	53	57	62	65
		18	20	21	24	26	27	30	32	33	36	38

												
		300	320	340	360	380	400	420	440	460	480	500
127		57	60	63	66	69	72	75	78	81	84	87
		36	37	38	40	41	43	44	46	47	49	50
89		69	74	77	81	86	89	93	98	101	105	110
		39	42	44	45	48	50	51	54	57	59	60



www.silentgliss.it